



ПАСПОРТ ДОРОЖНОЙ БЕЗОПАСНОСТИ

МБОУ «Лицей №3».

городского округа ПРОХЛАДНЫЙ

«Согласовано»
Вр.и.о. начальника ГИБДД МО
МВД России «Прохладненский»
Байрацкий А.Н.

« 14 » 08 2013г.
МВД РФ

«Согласовано»
Председатель Управляющего
Совета
Петляк О.М.

« 14 » 08 2013г.

«Утверждаю»
Директор
МБОУ «Лицей № 3»
Чернышова С.С.

« 14 » 08 2013г.



ПАСПОРТ
по обеспечению безопасности дорожного движения
муниципального бюджетного общеобразовательного учреждения
«Лицей № 3»

г. Прохладный
КБР

Общие сведения

Директор МБОУ «Лицей №3» - *А.Н. Никитин*

Заместитель руководителя ОУ по ВР – *Б.Н.Позняк*

Преподаватель-организатор ОБЖ – *А.В.Карагод*

Количество обучающихся детей – *1052 чел., в т.ч. в начальных классах – 426 чел.*

Наличие класса по ОБДД – *нет (есть интегрированный с ОБЖ).*

Наличие транспортной площадки (автогородка) – *нет.*

Наличие уголка по БД – *в холле 1-го этажа*

Наличие методической литературы и наглядных пособий – *имеется.*

Наличие раздела по предупреждению ДДТТ в воспитательных планах классного руководителя – *имеется.*

Наличие школьного автобуса – *нет.*

В каких классах проводятся занятия по ПДД – *1-11 класс.*

Количество часов по ПДД:
1-11 классы - 1 час в месяц (9 часов в год)

Как проводится обучение по БДД:
в форме уроков, классных часов, викторин, конкурсов и фестивалей (рисунки, плакаты, рисунки на асфальте и т.д.).

Проведение еженедельных пятиминуток-напоминаний по БДД:
проводятся в 1-4 классах.

Количество отрядов ЮИД - *1*

Количество детей в отрядах ЮИД - *10*

Район расположения Лицей №3,
пути движения транспортных
средств и детей

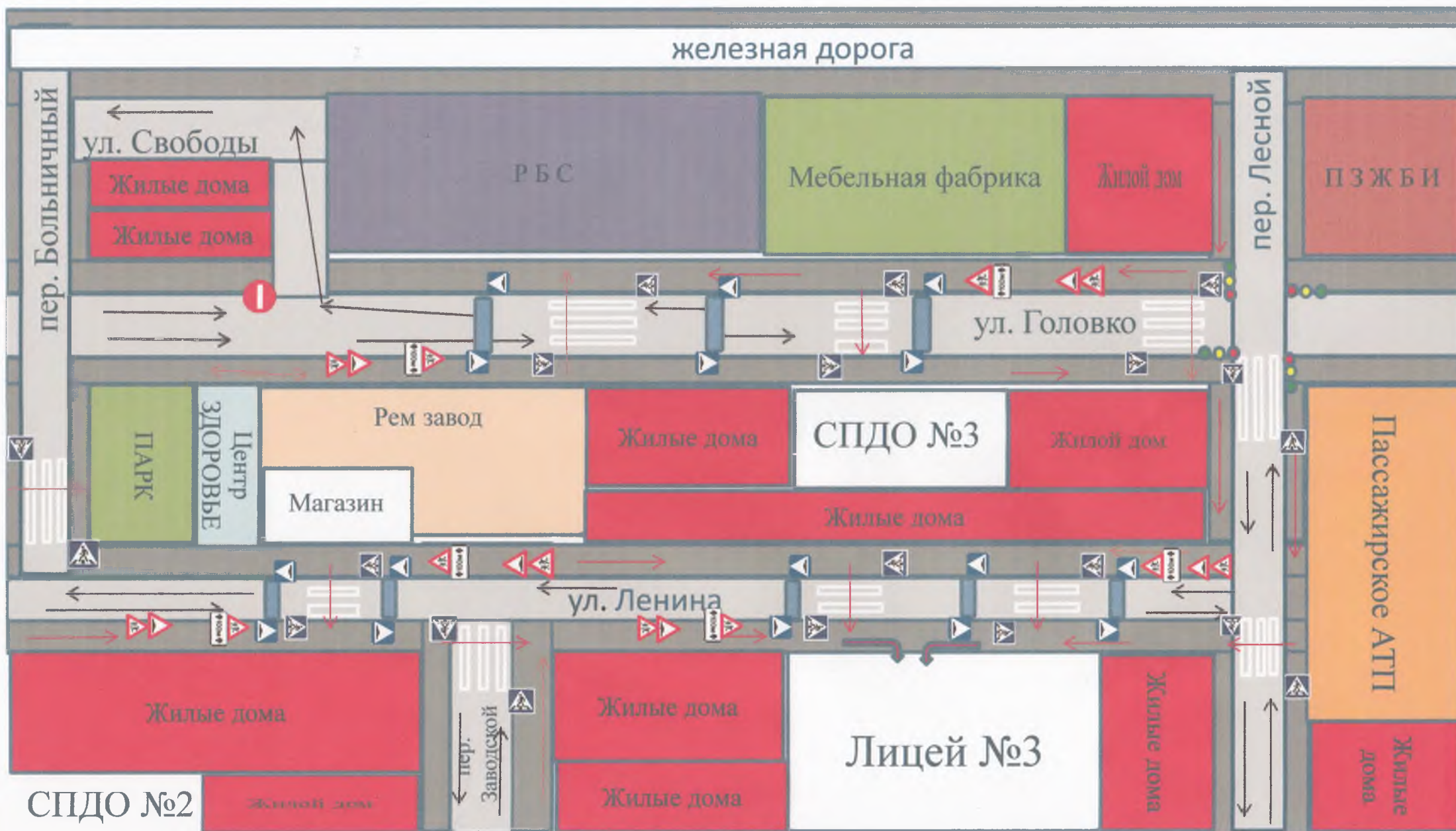
Жилые дома
Проезжая часть

Тротуар
Движение детей из/в СПДО
Движение транспортных средств



Организация дорожного движения в непосредственной близости от образовательного учреждения с обозначением маршрутов движения детей

- Жилые дома
- Проезжая часть
- Тротуар
- Движение детей из/в СПДО
- Движение транспортных средств



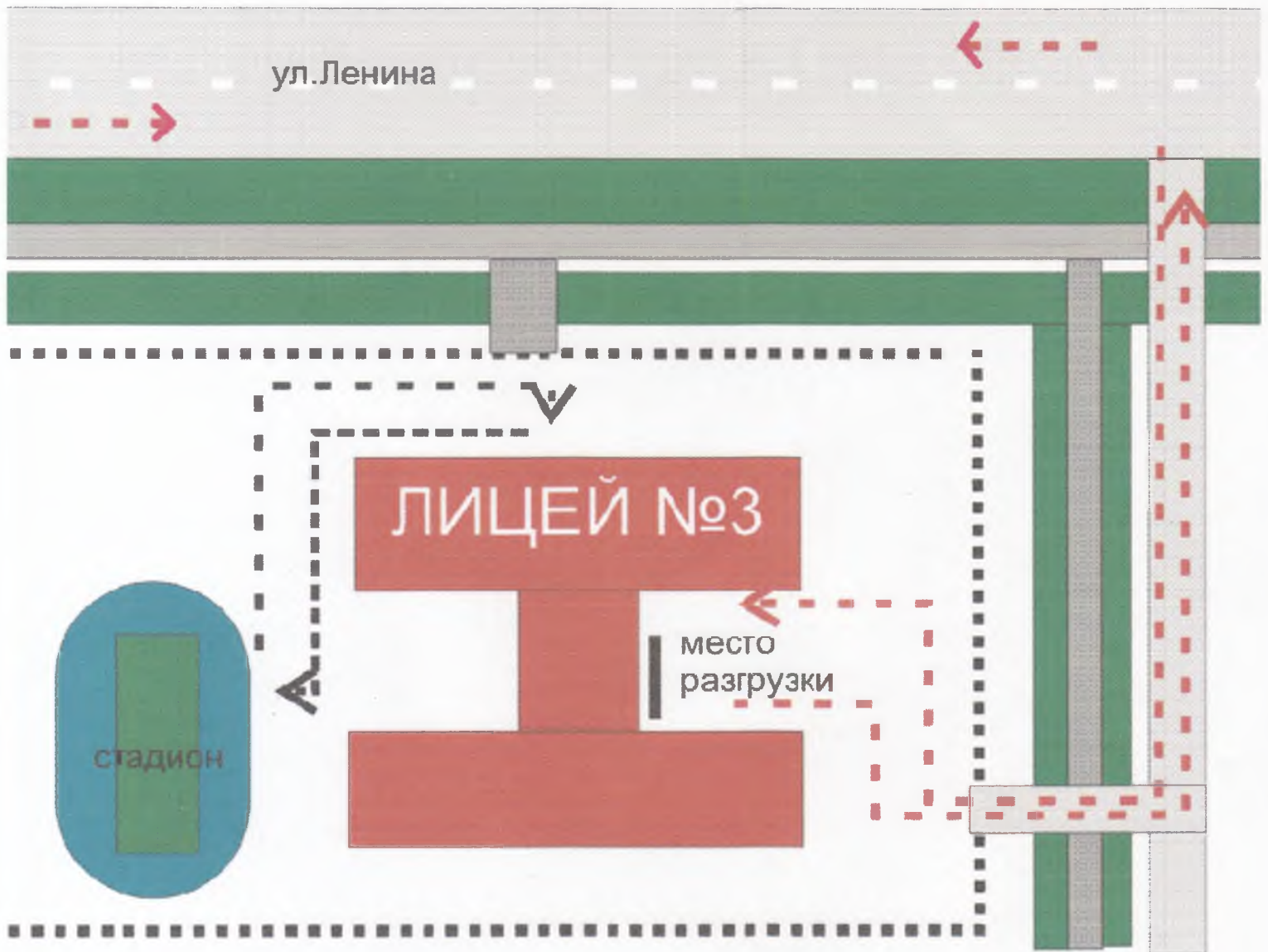
схема

движения детей от места остановки автобуса



схема

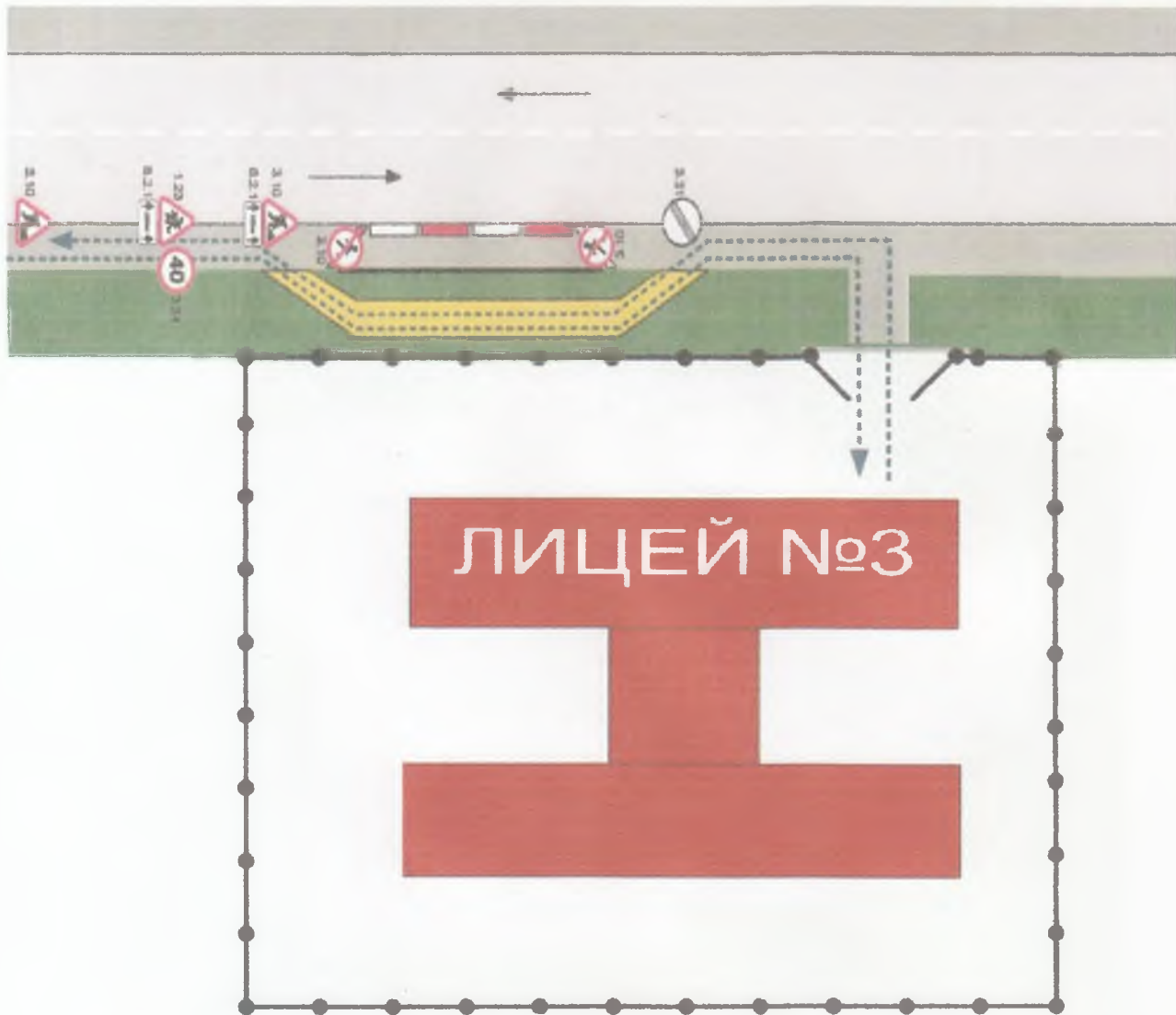
движения транспортных средств для разгрузки внутри школы






- ограждение школы
- тротуар
- проезжая часть
- здание школы
- движение детей
- зеленые насаждения
- спортивная площадка
- парковочные места
- движение автомобилей

Приложение

План-схема пути движения транспортных средств и детей (учеников) при проведении дорожных ремонтно-строительных работ



-  - временная пешеходная дорожка
-  - направление движения транспортного потока
-  - рекомендуемое направление движения детей (учеников)